

平成22年2月10日
東京モノレール株式会社

東京モノレール新駅の駅名決定 及び新駅開業に伴う線路切替について

平成22年10月に東京モノレール羽田線に開業する新駅の駅名が決まりました。平成22年4月には、新駅開業のため天空橋駅～新整備場駅間にて新線路への切替工事を実施します。また、線路切替に伴い一部列車の時刻変更を内容とするダイヤ改正を行います。

<主なお知らせ内容>

◇ 新駅名「羽田空港国際線ビル」に決定

平成22年10月、東京モノレール羽田線天空橋駅～新整備場駅間に新駅が誕生します。新駅は国際線ターミナルビルに直結します。

◇ 線路切替工事の実施

平成22年4月10日（土）、天空橋駅～新整備場駅間の一部区間の線路を新線路に切替えます。

◇ 線路切替工事当日の運行形態

- ・始発～11時台後半は所定ダイヤ（土休日ダイヤ）で運転します。
- ・11時台後半～12時台の列車は浜松町駅～羽田空港第2ビル駅間を全列車普通列車として運転します。
- ・13時台～終列車まで浜松町駅～昭和島駅間の折返し運転を行います。
- ・工事時間帯は昭和島駅～羽田空港第2ビル駅間は運転休止となります。
- ・運転休止区間は代行バスを運転します。

◇ 線路切替後のダイヤ

線路切替後は新線路を使って運転しますが、開業までの間は「羽田空港国際線ビル駅」を通過とします。

1. 新駅の駅名

東京国際空港第4滑走路及び国際線ターミナルビル新設に伴い、東京モノレール羽田線天空橋駅～新整備場駅間に新駅を新設します。その駅名が決定しました。

◇ 駅名

「羽田空港国際線ビル」(はねだくこう こくさいせん びる)

英字表記 Haneda Airport International Terminal

◇ 住所

「東京都 大田区 羽田空港 二丁目 6番 1号先」

◇ キロ程

「浜松町駅から14.0km」

◇ 開業

「平成22年10月予定」

2. 線路切替工事

天空橋駅～新整備場駅間の一部区間で新線路への切替工事を行います。当日は新駅の浜松町方、羽田空港方の2箇所において新線路への切替を行います。4月10日(土)13時00分頃から翌11日(日)の始発まで、昭和島駅～羽田空港第2ビル駅間の列車の運転を取りやめて行います。 **工事概要—別紙1**

〈実施日〉

平成22年4月10日(土) 13時00分頃から

4月11日(日) 5時00分頃まで

※予備日 平成22年4月17日(土)

〔予備日に実施となった場合、それまでの間は現行ダイヤで運転します〕

3. 線路切替工事当日の運行形態

○始発から11時台後半までは所定運転を行い、それ以降、終列車までは全列車を普通臨時列車で運転します。

浜松町発羽田空港第2ビル行 最終列車発時刻 12時55分

羽田空港第2ビル発浜松町行 最終列車発時刻 13時02分

○13時以降は、浜松町駅～昭和島駅間の折返し運転を行います。

○代行バスは、流通センター駅～羽田空港第2ビル駅間を3つのルートにて運転します。

○運休時間帯は、他の交通機関のご利用を案内します。

(1) モノレール運転計画

○所定運転（5時台～11時台）

下り列車＝始発から浜松町発 11:52 の区間快速までとなります。

上り列車＝始発から羽田空港第2ビル発 11:40 の区間快速までとなります。

○全列車普通列車として運転（11時台後半、12時台）

下り列車＝浜松町発 11:56 から 12:55 まで浜松町駅～羽田空港第2ビル駅
間全列車普通列車として運転します。

* 浜松町発羽田空港第2ビル行 最終列車 12:55

浜松町 発時刻	11時	所定どおり運転													普通
		00	04	08	12	16	20	24	28	32	36	40	44	48	52
	12時	00	05	10	15	20	25	30	35	40	45	50	55		

赤字：空港快速 青字：区間快速 黒字：普通

上り列車＝羽田空港第2ビル発 11:43 から 13:02 まで浜松町駅～羽田空
港第2ビル駅間全列車普通列車として運転します。

* 羽田空港第2ビル発浜松町行 最終列車 13:02

羽田空港 第2ビル 発時刻	11時	所定どおり運転											普通		
		04	07	11	16	19	23	28	31	35	40	43	49	55	58
	12時	04	09	13	18	24	29	34	39	44	50	57			
	13時	02													

赤字：空港快速 青字：区間快速 黒字：普通

○浜松町駅～昭和島駅間折返し運転（13時台～18時台）

下り列車＝浜松町発 13:00～18:54 まで、普通列車を 1時間当たり10本、
6分間隔で運転します。

浜松町 発時刻	13時	00	06	12	18	24	30	36	42	48	54
	14時	00	06	12	18	24	30	36	42	48	54
	15時	00	06	12	18	24	30	36	42	48	54
	16時	00	06	12	18	24	30	36	42	48	54
	17時	00	06	12	18	24	30	36	42	48	54
	18時	00	06	12	18	24	30	36	42	48	54

上り列車＝昭和島発 13:19～18:49 まで、普通列車を 1時間当たり10本、
6分間隔で運転します。

昭和島 発時刻	13時	普通	折り返し運転									
			01	08	13	19	25	31	37	43	49	55
	14時		01	07	13	19	25	31	37	43	49	55
	15時		01	07	13	19	25	31	37	43	49	55
	16時		01	07	13	19	25	31	37	43	49	55
	17時		01	07	13	19	25	31	37	43	49	55
18時		01	07	13	19	25	31	37	43	49		

斜字：羽田空港第2ビル発列車

○浜松町～昭和島間折返し運転（19時台～22時台）

下り列車＝浜松町発 19：00～22：50 まで、普通列車を 1時間当たり6本、10分間隔 で運転します。

浜松町 発時刻	19時	00	10	20	30	40	50
	20時	00	10	20	30	40	50
	21時	00	10	20	30	40	50
	22時	00	10	20	30	40	50

上り列車＝昭和島発 19：01～22：43 まで、普通列車を 1時間当たり6本、10分間隔 で運転します。

昭和島 発時刻	19時	01	13	23	33	43	53
	20時	03	13	23	33	43	53
	21時	03	13	23	33	43	53
	22時	03	13	23	33	43	

○浜松町駅～昭和島駅間折返し運転（23時台）

上り列車・下り列車＝23時台は、普通列車を 浜松町発4本、昭和島発4本 で運転します。

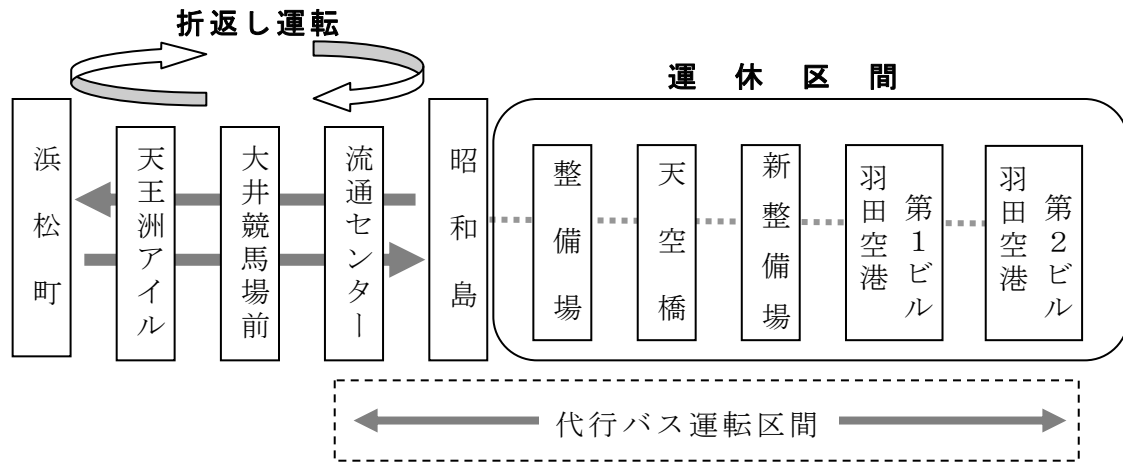
* 浜松町発昭和島行の下り最終列車 23：51

* 昭和島発浜松町行の上り最終列車 23：58

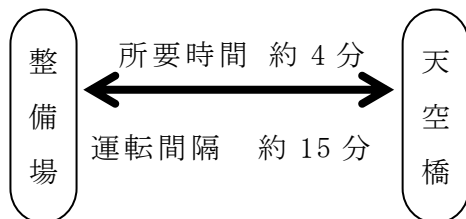
浜松町 発時刻	23時	05	20	36	51
昭和島 発時刻	23時	00	15	35	58

(2) 代行バス輸送

昭和島駅～羽田空港第2ビル駅間の上下線は運休となるため、同区間に3つのルート of 代行バスを運転します。

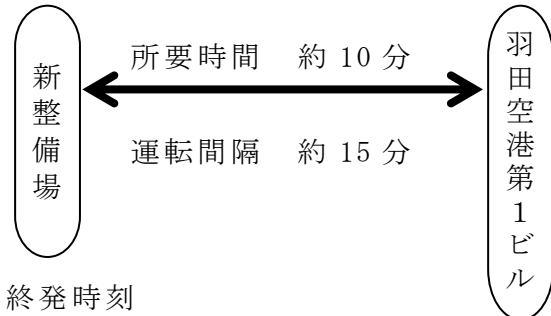


●ルート1 整備場駅～天空橋駅



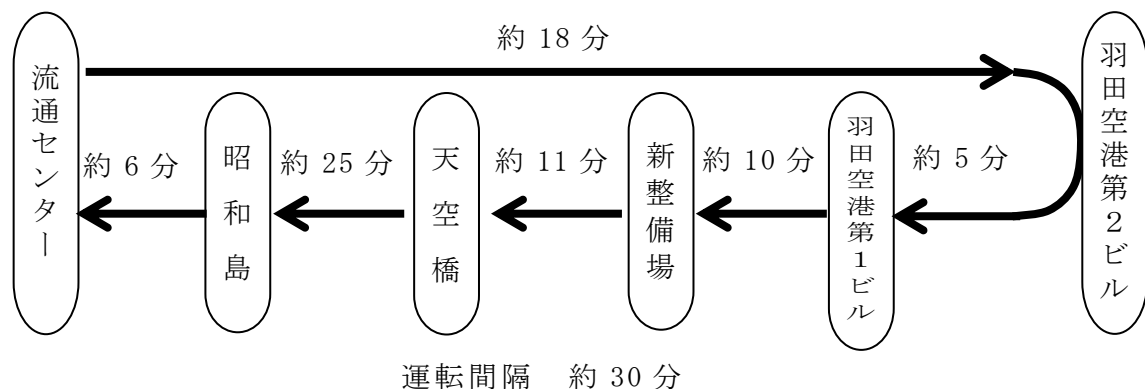
最終発時刻
整備場 23時40分

●ルート2 新整備場駅～羽田空港第1ビル駅



最終発時刻
新整備場 23時45分

●ルート3 流通センター駅～羽田空港第2ビル駅



最終発時刻
流通センター 23時50分発 羽田空港第2ビル止まり

4. 線路切替後の運行ダイヤについて

線路切替工事に伴い、天空橋駅～新整備場駅間の運転時分が変更となることから、両始発駅の発時刻でみると、浜松町駅発は平日23本、土休日14本、羽田空港第2ビル駅発は平日21本、土休日7本の列車について1分の変更となります。

線路切替後の列車時刻表－別紙2

浜松町駅～羽田空港第2ビル駅間の到達時分については、上り空港快速が18分から19分となり1分増の変更となります。

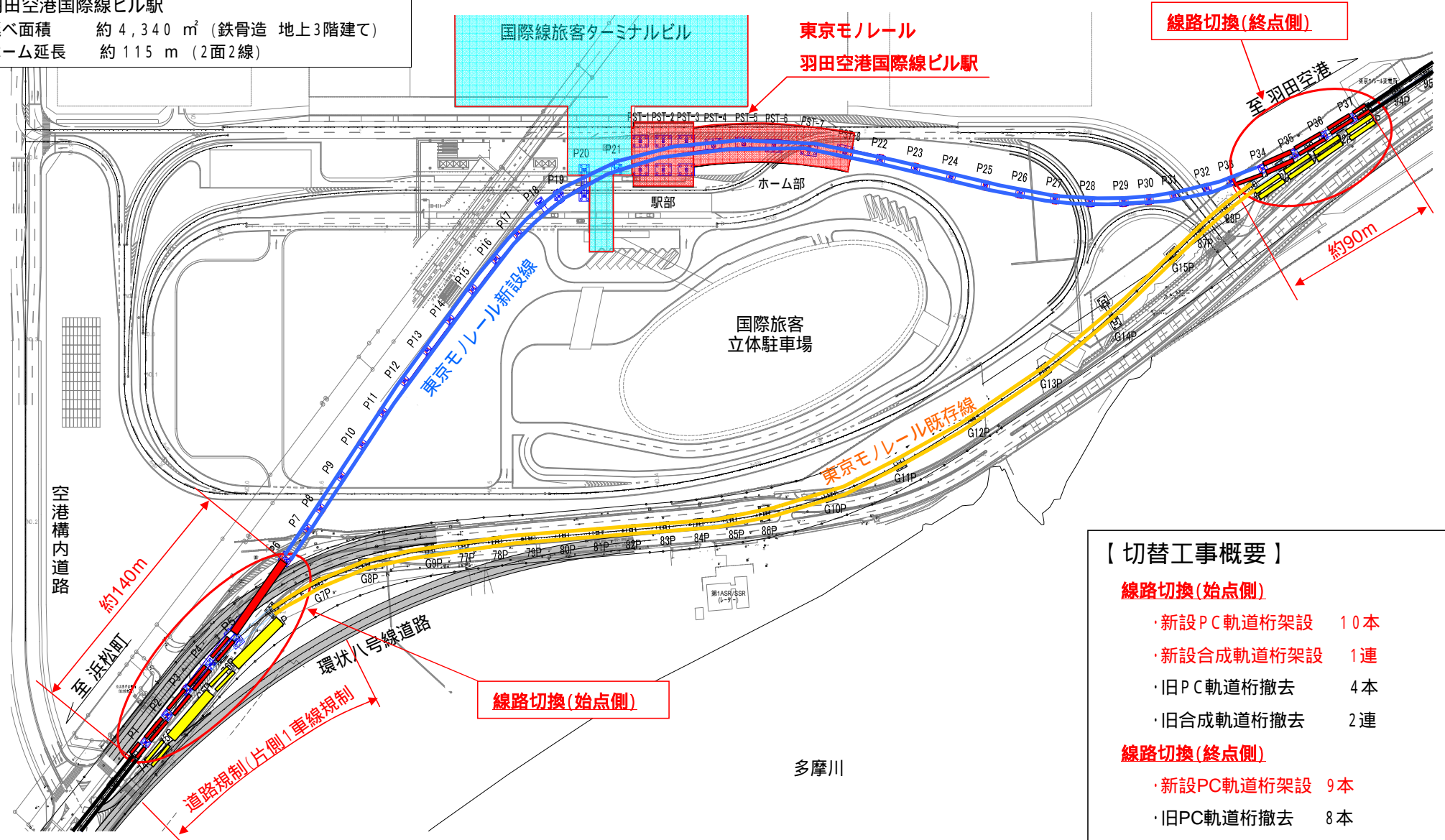
区 間		種 別	到達時分		
			現 行	線路切替後	増 減
下 り	浜松町→ 羽田空港第2ビル	空港快速	18分	18分	0分
		区間快速	20分	20分	0分
		普 通	23分	23分	0分
上 り	羽田空港第2ビル→ 浜松町	空港快速	18分	19分	+1分
		区間快速	21分	21分	0分
		普 通	24分	24分	0分

以 上

羽田空港国際線ビル駅新設 工事概要

【全体工事概要】

- 新設区間
- ・延長：約 900 m
 - ・軌道桁：PC軌道桁(10~21.5m) 90本
合成軌道桁(53m) 1連
 - ・橋脚：45基
- 羽田空港国際線ビル駅
- ・延べ面積 約 4,340 m² (鉄骨造 地上3階建て)
 - ・ホーム延長 約 115 m (2面2線)



【切替工事概要】

線路切換(始点側)

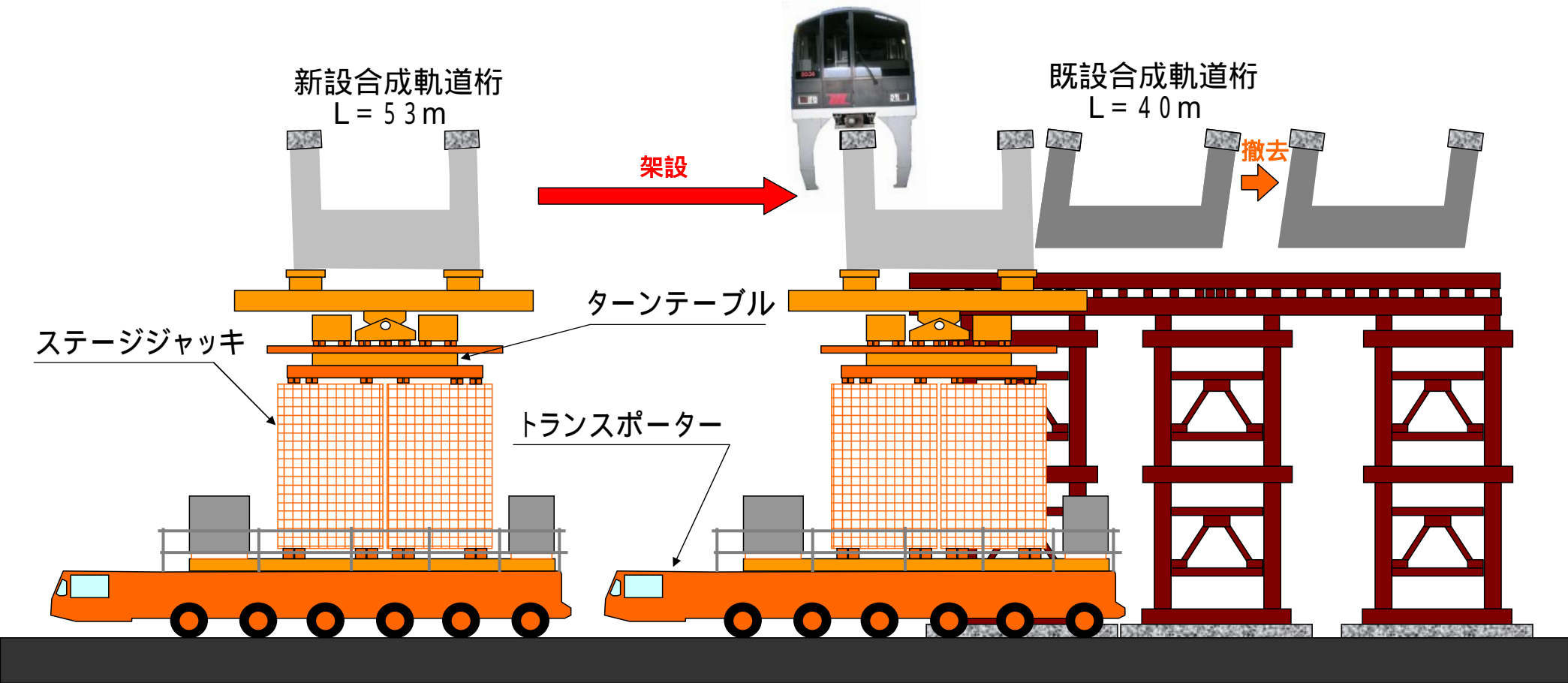
- ・新設PC軌道桁架設 10本
- ・新設合成軌道桁架設 1連
- ・旧PC軌道桁撤去 4本
- ・旧合成軌道桁撤去 2連

線路切換(終点側)

- ・新設PC軌道桁架設 9本
- ・旧PC軌道桁撤去 8本

総作業人員 約450人

合成軌道桁撤去・架設



線路切替後の列車時刻表

○平日

①早朝時間帯（5時台～7時台）

- ・浜松町発時刻については、5時台に1箇所の変更となります。
- ・羽田空港第2ビル発時刻については、7時台に2箇所の変更となります。

浜松町発時刻	5時	00 11 22 30 <u>36</u> 43 50 [△] 55
	6時	00 05 10 [△] 15 20 25 30 [△] 35 40 45 50 [△] 55
	7時	00 04 08 12 16 20 24 28 32 35 39 42 46 49 53 56
羽田空港第2ビル発時刻	5時	11 21 33 43 53 58
	6時	03 13 18 23 28 33 38 42 46 54 58
	7時	03 06 13 <u>16</u> 23 27 34 37 <u>40</u> 44 50 54 57

— : 変更時刻 赤字 : 空港快速 青字 : 区間快速 黒字 : 普通 △ : 待避有

②通勤帯（8時台～9時台）

- ・浜松町発時刻については、8時台に4箇所、9時台に2箇所の変更となります。
- ・羽田空港第2ビル発時刻については、8時台に2箇所、9時台に3箇所の変更となります。

浜松町発時刻	8時	00 03 06 10 13 16 20 23 26 30 33 <u>37</u> 40 43 <u>47</u> 50 <u>54</u> <u>57</u>
	9時	00 <u>04</u> <u>07</u> 10 14 17 21 24 [△] 30 35 40 [△] 44 48 52 [△] 56
羽田空港第2ビル発時刻	8時	00 04 07 11 14 17 21 24 <u>28</u> 31 34 <u>38</u> 41 44 48 51 55 58
	9時	02 08 12 <u>18</u> <u>22</u> 25 [△] 32 35 40 [△] 43 47 51 [△] 55 59

— : 変更時刻 赤字 : 空港快速 青字 : 区間快速 黒字 : 普通 △ : 待避有

③昼間帯（10時台～16時台）

- ・浜松町発時刻については、10時台に1箇所の変更となりますが、以降は変更ありません。
- ・羽田空港第2ビル発時刻については変更ありません。

浜松町発時刻	10時	00 04 08 <u>12</u> 16 20 24 28 32 36 40 44 48 52 56
--------	-----	---

— : 変更時刻 赤字 : 空港快速 青字 : 区間快速 黒字 : 普通 △ : 待避有

④夕通勤帯（17時台、18時台）

- ・浜松町発時刻については、17時台に3箇所、18時台に2箇所の変更となります。
- ・羽田空港第2ビル発時刻については変更ありません。

浜松町発時刻	17時	00 03 [△] 08 11 15 <u>20</u> 23 <u>27</u> [△] 31 34 38 [△] 42 46 50 [△] 54 58
	18時	01 [△] 06 09 13 [△] 17 21 24 <u>28</u> <u>32</u> 36 [△] 40 44 48 [△] 52 56

— : 変更時刻 赤字 : 空港快速 黒字 : 普通 △ : 待避有

⑤夜間帯（19時台～23時台）

- ・浜松町発時刻については、19時台に1箇所、20時台に5箇所、21時台に3箇所、22時台に1箇所の変更となります。
- ・羽田空港第2ビル発時刻については、19時台に2箇所、20時台に7箇所、21時台に3箇所、22時台に2箇所の変更となります。

浜松町発時刻	19時	00 03 07 13 19 24 <u>29</u> 32 39 43 49 53
	20時	00 <u>04</u> 09 13 19 23 <u>28</u> 33 <u>38</u> <u>43</u> <u>49</u> 54
	21時	00 04 10 <u>15</u> 20 25 30 35 <u>41</u> *46 51 <u>56</u>
	22時	01 06 11 16 *22 27 <u>32</u> 39 45 *50 57
	23時	*03 09 *16 21 *27 36 *51
羽田空港第2ビル発時刻	19時	03 06 12 16 22 27 34 37 <u>42</u> <u>47</u> 54 57
	20時	<u>01</u> <u>06</u> <u>13</u> <u>16</u> <u>22</u> <u>26</u> 35 37 43 48 55 58
	21時	<u>03</u> 08 16 19 24 <u>29</u> 36 39 44 49 <u>57</u> 59
	22時	08 11 20 23 <u>32</u> 36 <u>44</u> 48 57
	23時	00 11 14 26 35 50

— : 変更時刻 青字 : 区間快速 黒字 : 普通 * : 昭和島行

○土休日

①早朝時間帯（5時台～7時台）

- ・浜松町発時刻については、5時台に1箇所の変更となります。
- ・羽田空港第2ビル発時刻については変更ありません。

浜松町発時刻	5時	00	11	22	30	<u>36</u>	43	50	△55				
	6時	00	05	10	△15	20	25	30	△35	40	45	50	△55
	7時	00	05	10	△15	20	25	31	△36	40	45	50	△56

— : 変更時刻 赤字 : 空港快速 青字 : 区間快速 黒字 : 普通 △ : 待避有

②朝時間帯（8時台、9時台）

- ・浜松町発時刻については変更ありません。
- ・羽田空港第2ビル発時刻については変更ありません。

③昼間帯（10時台～16時台）

- ・浜松町発時刻については変更ありません。
- ・羽田空港第2ビル発時刻については変更ありません。

④夕時間帯（17時台、18時台）

- ・浜松町発時刻については、17時台に1箇所、18時台に4箇所の変更があります。
- ・羽田空港第2ビル発時刻については、17時台に1箇所、18時台に4箇所の変更となります。

浜松町発時刻	17時	00	04	△08	12	16	△20	24	28	△32	36	40	45	△50	<u>54</u>
	18時	00	05	△10	14	<u>19</u>	24	<u>△28</u>	<u>32</u>	37	43	△47	51	<u>57</u>	
羽田空港第2ビル発時刻	17時	04	△07	11	14	20	23	31	△35	39	44	50	△ <u>55</u>	58	
	18時	02	08	△13	<u>16</u>	21	28	<u>△33</u>	36	40	47	<u>△51</u>	<u>54</u>	59	

— : 変更時刻 赤字 : 空港快速 青字 : 区間快速 黒字 : 普通 △ : 待避有

⑤夜間帯（19時台～23時台）

- ・浜松町発時刻については、19時台に2箇所、20時台に1箇所、21時台に2箇所、22時台に2箇所、23時台に1箇所の変更となります。
- ・羽田空港第2ビル発時刻については、19時台に1箇所、22時台に1箇所の変更となります。

浜松町発時刻	19時	02	△06	10	<u>15</u>	20	△26	30	35	40	<u>△46</u>	50	55
	20時	00	△05	10	14	20	△25	30	35	40	45	50	<u>55</u>
	21時	00	05	10	14	20	25	30	35	40	<u>*45</u>	50	<u>56</u>
	22時	01	<u>06</u>	11	<u>17</u>	*22	27	33	39	45	*50	57	
	23時	*03	<u>08</u>	*16	21	*27	36	*51					
羽田空港第2ビル発時刻	19時	06	<u>△10</u>	14	19	26	△30	33	39	46	△49	53	58
	20時	05	△10	13	18	25	△30	33	39	46	△49	53	58
	21時	05	△11	14	19	26	△31	35	39	46	△51	55	59
	22時	08	11	20	23	33	36	<u>44</u>	48	57			
	23時	00	11	14	26	35	50						

— : 変更時刻 赤字 : 空港快速 青字 : 区間快速 黒字 : 普通 △ : 待避有 * : 昭和島行